

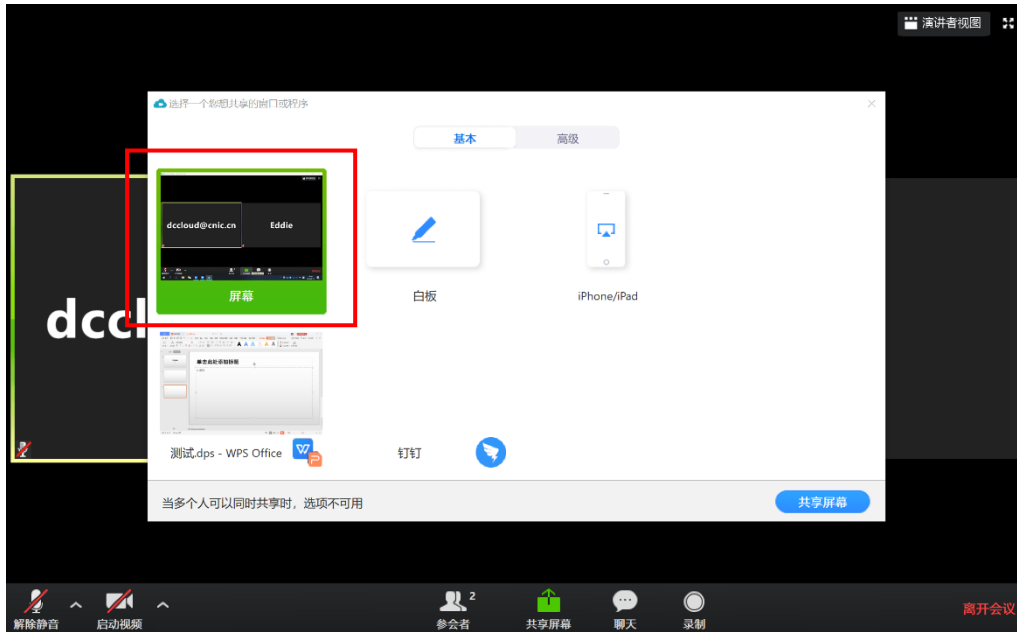
WPS 的 ppt 共享屏幕时无法播放的解决办法

近期，有用户反馈 WPS 的 ppt 具有在进行屏幕共享时无法播放的问题。针对此问题，我们进行了一系列测试。此问题的出现是因为 **WPS 在进行 ppt 播放时，会开启新的程序**。在用户共享的内容为 WPS 的 ppt 程序时，科技云会中共享的内容仅为此程序。而共享者界面在点击播放后已跳转至新开启的 ppt 播放程序，此时科技云会仍在共享之前打开的 ppt 程序，因此其他参会者观看的画面为未共享的 ppt 界面。

具体解决方法分为如下两种：

一、 共享屏幕

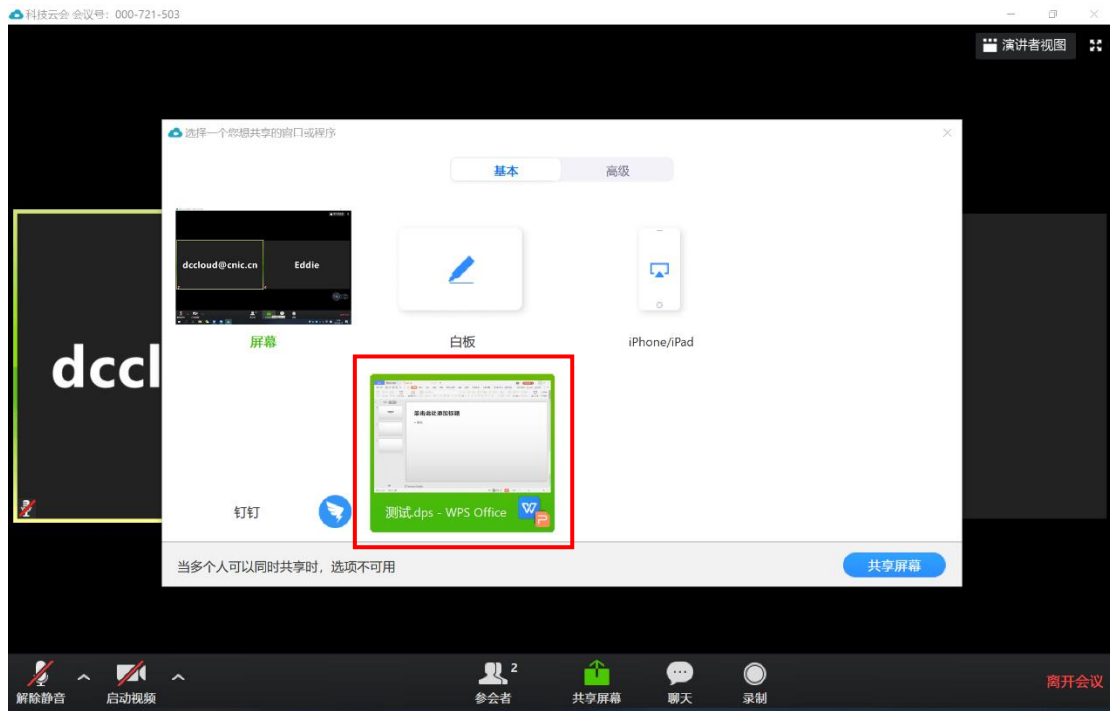
共享者在共享 WPS 的 ppt 时，选择共享屏幕，而非共享打开的 ppt 应用。



共享屏幕后，共享内容将跟随共享者界面的跳转而变化。共享者在播放 WPS 的 ppt 后，界面跳转至新打开的播放界面，共享的内容也将是播放状态的 ppt。

二、 打开新的共享

共享者共享打开的 ppt。

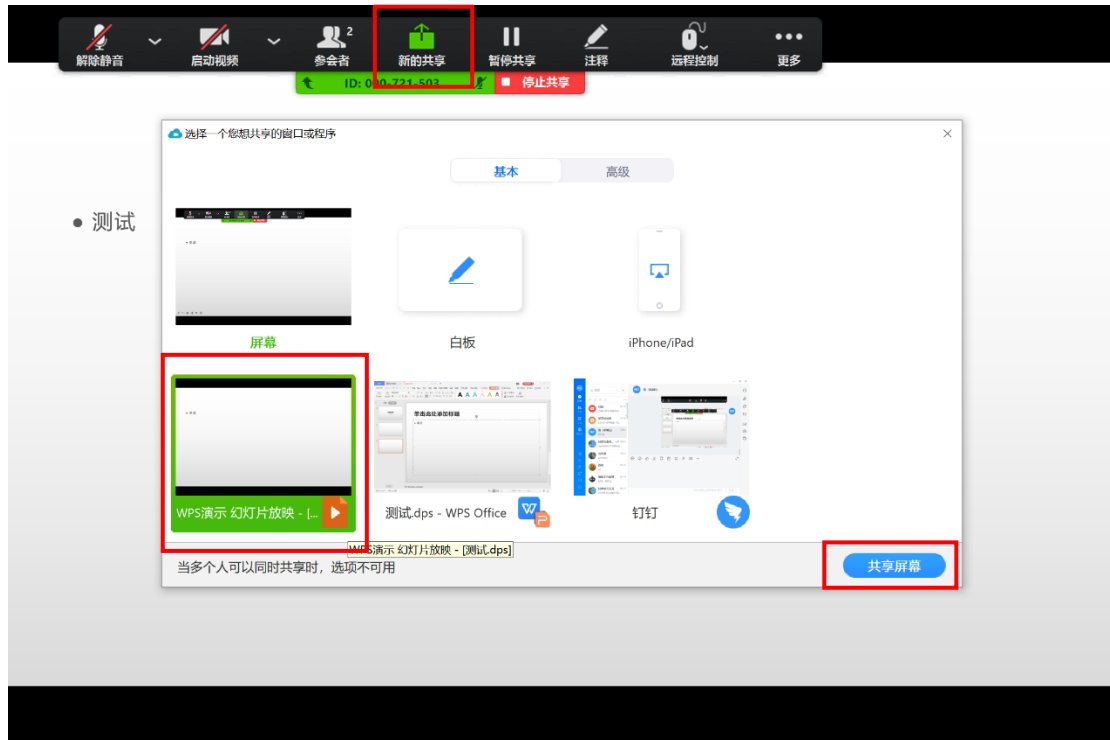


点击播放。



点击“新的共享”，并选择新打开的 ppt 播放应用。点击“共享屏

幕”。



共享新打开的 ppt 播放应用后，其他参会者将看到播放状态的 ppt。